

МЕСЕЧЕН СТАТИСТИЧКИ БИЛТЕН

СЕПТЕМВРИ 2019

Пазарна капитализација : 180.368.501.340

Промет : 731.880.458

Број на трансакции: 1.885

МБИ10: 4.328,09

↑3,09%

↑117,71%

↑27,88%

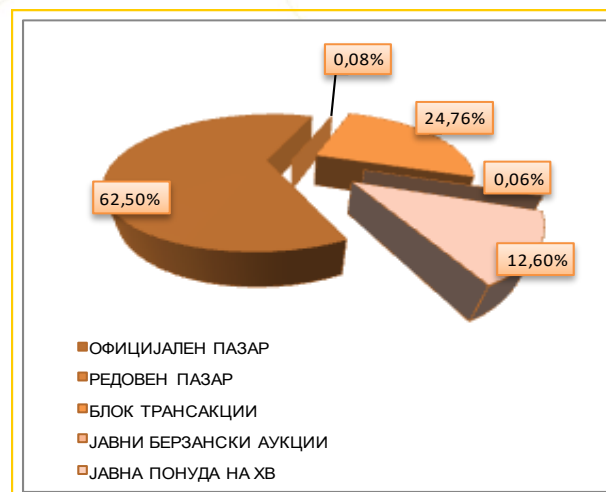
↑7,96%

БЕРЗАНСКИ ПОКАЗАТЕЛИ

ПРОМЕТ (денари)	Август 2019	Септември 2019	%
КЛАСИЧНО ТРГУВАЊЕ	299.790.285	458.036.398	52,79
АКЦИИ	288.950.747	446.771.560	54,62
ОБВРЗНИЦИ	10.839.538	11.264.838	3,92
ДРУГИ ХАРТИИ ОД ВРЕДНОСТ	0	0	-
ПРОСЕЧЕН ДНЕВЕН ПРОМЕТ (денари)	14.989.514	22.901.820	52,79
ПРОСЕЧЕН ДНЕВЕН БРОЈ НА ТРАНСАКЦИИ	73	93	27,40
БЛОК ТРАНСАКЦИИ	36.379.700	181.180.985	398,03
ЈАВНИ БЕРЗАНСКИ АУКЦИИ	0	426.575	-
ЈАВНА ПОНУДА НА ХВ	0	92.236.500	-
ВКУПНО	336.169.985	731.880.458	117,71
БРОЈ НА ТРАНСАКЦИИ			
КЛАСИЧНО ТРГУВАЊЕ	1.467	1.866	27,20
БЛОК ТРАНСАКЦИИ	7	10	42,86
ЈАВНИ БЕРЗАНСКИ АУКЦИИ	0	3	-
ЈАВНА ПОНУДА НА ХВ	0	6	-
ВКУПНО	1.474	1.885	27,88
ПАЗАРНА КАПИТАЛИЗАЦИЈА (денари)			
ПАЗАРНА КАПИТАЛИЗАЦИЈА НА АКЦИИ	174.964.206.430	180.368.501.340	3,09
БЕРЗАНСКА КОТАЦИЈА	171.110.954.515	176.515.249.425	3,16
ПАЗАР НА АДПОИ	3.853.251.915	3.853.251.915	0,00
ПАЗАРНА КАПИТАЛИЗАЦИЈА НА ОБВРЗНИЦИ	2.972.617.949	2.972.969.626	0,01
ПАЗАРНА КАПИТАЛИЗАЦИЈА НА ДРУГИ ХВ	313.009.550	313.009.550	0,00
ВКУПНО ПАЗАРНА КАПИТАЛИЗАЦИЈА	178.249.833.929	183.654.480.516	3,03
МБИ10	4.009,16	4.328,09	7,96
ОМБ	132,92	132,94	0,02
БРОЈ НА КОТИРАНИ ДРУШТВА	102	102	0,00
БРОЈ НА ДЕНОВИ НА ТРГУВАЊЕ	20	20	0,00

СТРУКТУРА НА ПРОМЕТ

Пазарен сегмент	Промет (денари)	Промет (ЕВРА)	% на учество	Број на трансакции
Официјален пазар	457.426.771	7.438.824	62,50	1.855
Редовен пазар	609.627	9.914	0,08	11
Блок трансакции	181.180.985	2.946.661	24,76	10
Јавни берзански	426.575	6.938	0,06	3
Јавна понуда на ХВ	92.236.500	1.500.000	12,60	6
Вкупно	731.880.458	11.902.337	100,00	1.885



МЕСЕЧЕН СТАТИСТИЧКИ БИЛТЕН

НАЈТРГУВАНИ АКЦИИ НА ОФИЦИЈАЛЕН ПАЗАР

Хартија од вредност	Макс (денари)	Мин (денари)	Просечна цена (денари)	Количина	Промет во БЕСТ во денари	Промет во ЕВРА	% Учество во прометот	Број на транс.	Пазарна капитализација (денари)
Комерцијална банка Скопје	5.880,00	5.405,00	5.566,97	17.280	96.557.446	1.570.243	21,64	349	12.876.432.271
Макпетрол Скопје	73.500,00	63.000,00	67.984,54	1.125	77.724.685	1.263.970	17,42	306	8.203.881.505
Алкалоид Скопје	11.500,00	9.821,00	10.464,35	6.424	67.573.761	1.098.907	15,15	291	16.033.057.299
НЛБ Банка Скопје	17.050,00	16.800,00	16.930,91	2.235	37.748.595	613.899	8,46	79	14.390.927.850
Гранит Скопје	1.043,00	890,00	959,74	35.003	33.607.847	546.547	7,53	185	3.144.322.204
Стопанска банка Битола	2.654,00	2.459,00	2.555,09	10.836	28.414.697	462.077	6,37	41	1.037.101.680
Охридска банка Скопје	6.150,00	6.050,00	6.113,21	2.735	16.738.370	272.198	3,75	51	3.175.552.500
ТТК Банка Скопје	1.493,00	1.430,00	1.451,89	11.496	16.674.503	271.165	3,74	82	1.298.279.840
Стопанска банка Скопје	1.215,00	1.190,00	1.203,40	13.216	15.916.228	258.835	3,57	95	20.952.216.000
Тетекс Тетово	2.490,00	2.316,00	2.372,46	6.004	14.541.954	236.482	3,26	50	994.010.400
Останати				36.092	40.663.847	661.296	9,11	269	94.409.467.876
Вкупно				142.446	446.161.933	7.255.619	100,00	1.798	176.515.249.425

АКЦИИ НА ОФИЦИЈАЛЕН ПАЗАР— НАЈГОЛЕМ ПОРАСТ/ПАД

Акција	Просечна цена (денари) 31.08.2019	Просечна цена (денари) 30.09.2019	% на промена
НАЈГОЛЕМ ПОРАСТ			
Пекабеско Скопје	10.000,00	12.440,00	24,40
Макпетрол Скопје	63.356,25	72.999,96	15,22
РЖ Техничка контрола Скопје	570,00	650,00	14,04
Гранит Скопје	899,67	1.023,75	13,79
Алкалоид Скопје	9.890,91	11.201,33	13,25
НАЈГОЛЕМО ОПАГАЊЕ			
ЗК Пелагонија Битола	1.851,00	1.645,00	-11,13
Хотели Метропол Охрид	310,00	295,00	-4,84
ТТК Банка Скопје	1.500,00	1.430,00	-4,67
Макошпед Скопје	208,00	200,00	-3,85
Славеј Скопје	3.300,00	3.201,00	-3,00

ПРЕГЛЕД НА ТРГУВАЊЕ СО ОБВРЗНИЦИ

	МАКС (%)	МИН (%)	Последна просечна дневна цена (%)	Последен датум на тргување	Обем (ХВ во ЕВРА)	Промет (денари)	Промет (ЕВРА)	Принос до достасување на обврзницата*
Обврзници на РМ за денационал. (RMDEN09)	98,30	98,30	98,30	24.09.2019	33	1.995	32	-
Обврзници на РМ за денационал. (RMDEN12)	99,50	99,50	99,50	24.09.2019	7.380	451.558	7.343	2,23%
Обврзници на РМ за денационал. (RMDEN13)	99,00	99,00	99,00	24.09.2019	647	39.389	641	2,39%
Обврзници на РМ за денационал. (RMDEN14)	99,00	99,00	99,00	24.09.2019	919	55.948	910	2,33%
Обврзници на РМ за денационал. (RMDEN16)	99,00	98,50	99,00	24.09.2019	20.198	1.223.743	19.900	2,25%
Обврзници на РМ за денационал. (RMDEN17)	99,00	98,00	98,60	26.09.2019	13.687	828.619	13.476	2,32%
Обврзници на РМ за денационал. (RMDEN18)	98,90	98,60	98,70	30.09.2019	142.714	8.663.586	140.903	2,28%

*Моделот на калкулација го покажува годишниот просечен принос до достасување на обврзници со рок на достасување над 1 година и е прилагоден на карактеристиките на обврзниците. Датум на пресметување 30.09.2019 година, со последната просечна цена на тргување на обврзниците

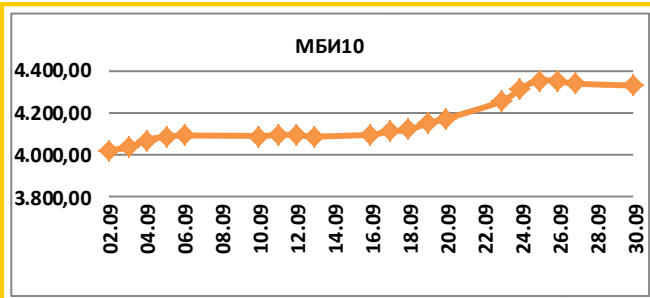


МЕСЕЧЕН СТАТИСТИЧКИ БИЛТЕН

Вредност на 30.09.2019

4.328,09

Максимална вредност во Септември (25.09.2019)	4.351,90
Минимална вредност во Септември (02.09.2019)	4.020,19
% на промена од 28.12.2018	24,76%



Се за Македонскиот Берзански Индекс МБИ10 на:
<http://www.mse.com.mk/Indices.aspx?Index=MBI10>

Елементи на МБИ10

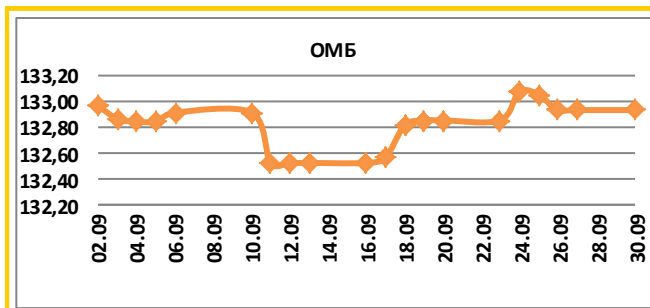
Елементи на МБИ10	Вкупен промет (денари)	Обем	Број на трансакции	Последна дневна просечна цена	% на месечна промена на цена
Алколоид Скопје	67.573.761	6.424	291	11.201,33	13,25
Гранит Скопје	33.607.847	35.003	185	1.023,75	13,79
Комерцијална банка Скопје	96.557.446	17.280	349	5.649,87	4,21
Макпетрол Скопје	91.737.185	1.337	309	72.999,96	15,22
Македонијатурист Скопје	3.788.197	712	21	5.311,00	0,21
Стопанска банка Скопје	15.916.228	13.216	95	1.200,00	-0,83
ТТК Банка Скопје	16.674.503	11.496	82	1.430,00	-4,67
Македонски Телеком Скопје	1.893.547	6.311	26	309,00	4,75
Охридска банка Скопје	27.913.570	4.567	52	6.150,00	0,83
НЛБ Банка Скопје	37.748.595	2.235	79	16.850,00	-0,48

ОМБ

Вредност на 30.09.2019

132,94

Максимална вредност во Септември (24.09.2019)	133,08
Минимална вредност во Септември (11.09.2019)	132,53
% на промена од 28.12.2018	1,24%



Се за Индексот за обврзници на Македонската берза ОМБ на:
<http://www.mse.com.mk/Indices.aspx?Index=OMB>

Елементи на ОМБ

Елементи на ОМБ	Вкупен промет (денари)	Обем	Број на трансакции	Последна дневна просечна цена	% на месечна промена на цена
Обврзници на РМ за денационал. (RMDEN10)	0	0	0	99,00	0,00
Обврзници на РМ за денационал. (RMDEN11)	0	0	0	99,00	0,00
Обврзници на РМ за денационал. (RMDEN12)	451.558	7.380	1	99,50	0,00
Обврзници на РМ за денационал. (RMDEN13)	39.389	647	1	99,00	-0,10
Обврзници на РМ за денационал. (RMDEN14)	55.948	919	3	99,00	0,00
Обврзници на РМ за денационал. (RMDEN15)	0	0	0	98,60	0,00
Обврзници на РМ за денационал. (RMDEN16)	1.223.743	20.198	5	99,00	-0,30
Обврзници на РМ за денационал. (RMDEN17)	828.619	13.687	4	98,60	0,61
Обврзници на РМ за денационал. (RMDEN18)	8.663.586	142.714	42	98,70	-0,07



МЕСЕЧЕН СТАТИСТИЧКИ БИЛТЕН

ПОКАЗАТЕЛИ ЗА КОТИРАНИТЕ ДРУШТВА ОД МБИ10

Друштво	Коефициент цена на акција/ добивка по акција ¹	Дивиденден принос ²	Учество на странски инвеститори во основна главнина во		Промена
			Септември 2019	Август 2019	
Алколоид АД Скопје	18,18	2,92%	3,42%	3,45%	-0,03%
Гранит АД Скопје	42,86	2,86%	5,40%	5,64%	-0,24%
Комерцијална банка АД Скопје	7,00	7,57%	5,49%	5,52%	-0,03%
Макпетрол АД Скопје	10,73	1,76%	1,34%	1,41%	-0,07%
Македонијатурист АД Скопје	21,59	4,47%	0,80%	0,82%	-0,02%
Стопанска банка АД Скопје	7,60	6,11%	92,41	92,41%	0,00%
ТТК Банка АД Скопје	12,98	7,25%	1,30%	1,32%	-0,02%
Македонски Телеком АД Скопје	20,56	6,07%	1,48%	1,48%	0,00%
Охридска банка АД Скопје	5,57	0,00%	75,99%	75,99%	0,00%
НЛБ Банка АД Скопје	6,79	10,31%	88,81%	88,89%	-0,08%

[1] Цена на акција на последен ден на тргување/Добивка по акција.

[2] Показателите се пресметани со користење на податоци од последните објавени финансиски извештаи и последната исплатена дивиденда.

СТРАНКИ ИНВЕСТИТОРИ НА ОФИЦИЈАЛНИОТ ПАЗАР НА БЕРЗАТА

Септември 2019	Странски правни лица инвеститори	Странски физички лица инвеститори	Вкупно странски инвеститори	Вкупно странски инвеститори	Промена
	Септември 2019	Септември 2019	Септември 2019	Август 2019	
Акции ³	34,63%	1,22%	35,85%	35,82%	0,03%
Обврзници ⁴	0,12%	0,05%	0,17%	0,17%	0,00%
Вкупно Официјален пазар	33,46%	1,18%	34,65%	34,62%	0,03%

[3] Состојба на последен ден на тргување во месецот, според податоците добиени од Централниот депозитар за хартии од вредност, а која се однесува на учество на странските инвеститори во вкупната главнина на друштвото

[4] Состојба на последен ден на тргување во месецот, според податоците добиени од Централниот депозитар за хартии од вредност, а која се однесува на учество на странските инвеститори во вкупната номинална вредност на обврзниците

УЧЕСТВО НА СТРАНСКИТЕ И ДОМАШНИТЕ ИНВЕСТИТОРИ ВО ВКУПНИОТ ПРОМЕТ НА БЕРЗАТА⁵

	КУПУВАЊЕ % на учество		ПРОДАВАЊЕ % на учество	
	Странски физички лица	Странски правни лица	Домашни физички лица	Домашни правни лица
Странски физички лица	0,34%	18,09%	45,53%	57,38%
Странски правни лица	18,09%	18,43%	36,04%	13,35%
Вкупно странски	18,43%	29,27%	81,45%	70,73%
Домашни физички лица	45,53%	36,04%	81,45%	70,73%
Домашни правни лица	36,04%	70,73%		
Вкупно домашни	81,45%	70,73%		

[5] Состојба на последен ден на тргување во месецот, според податоците добиени од Централниот депозитар за хартии од вредност а која се однесува на учеството на странските и домашните инвеститори во вкупниот промет остварен на Берзата.

Во пресметката на процентите не влегува прометот остварен од јавна понуда на хв

ПРОМЕТ НА ЧЛЕНКИТЕ НА МАКЕДОНСКА БЕРЗА ВО ДЕНАРИ

Членка	Членка	% Класично тргување		% Блокови		% Јавни берзански аукции		% Јавна понуда		Вкупно
		Класично тргување	% Класично тргување	Блокови	% Блокови	Јавни берзански аукции	% Јавни берзански аукции	Јавна понуда	% Јавна понуда	
НЛБ Банка АД Скопје	TN	92.232.931	10,07	275.516.610	76,03	250.325	58,68	0	0,00	367.999.866
ИЛИРИКА ИНВЕСТМЕНТС АД Скопје	IL	242.309.197	26,45	41.664.400	11,50	0	0,00	83.012.850	45,00	366.986.447
ТТК Банка Скопје	TK	81.385.360	8,88	5.005.000	1,38	0	0,00	101.460.150	55,00	187.850.510
Комерцијална банка АД Скопје	KB	150.954.216	16,48	24.808.960	6,85	176.250	41,32	0	0,00	175.939.426
Еурохаус АД Скопје	EH	111.563.181	12,18	0	0,00	0	0,00	0	0,00	111.563.181
ИНВЕСТИБРОКЕР АД Скопје	MI	63.161.058	6,89	10.362.000	2,86	0	0,00	0	0,00	73.523.058
ИНОВО БРОКЕР АД Скопје	IN	68.181.091	7,44	5.005.000	1,38	0	0,00	0	0,00	73.186.091
Шпаркасебанка АД Скопје	SP	39.492.416	4,31	0	0,00	0	0,00	0	0,00	39.492.416
Стопанска банка АД Скопје	SB	32.603.847	3,56	0	0,00	0	0,00	0	0,00	32.603.847
Фершпед Брокер АД Скопје	FR	21.372.649	2,33	0	0,00	0	0,00	0	0,00	21.372.649
Еуростандард Банка АД Скопје	ES	12.816.849	1,40	0	0,00	0	0,00	0	0,00	12.816.849
Вкупно		916.072.795	100,00	362.361.970	100,00	426.575	100,00	184.473.000	100,00	1.463.334.340

Кај сите трансакции освен Јавните берзански аукции за државни хартии од вредност се применува двојно пресметување (и при купување и при продавање), со цел да е опфати учеството на брокерските куќи во прометот и при вкратените трансакции. Со оглед на тоа што од 13-ти Јуни 2003 година од продажната страна при тргувањето со акции и удели во сопственост на државата се јавува Македонската Берза АД Скопје, нема да важи правилото на двојно пресметување кај државата, туку ќе се земе предвид само тргувањето од куповната страна.

МЕСЕЧЕН СТАТИСТИЧКИ БИЛТЕН

КАКО ПОТСЕТУВАЊЕ

Продуктот на Македонската берза **БЕСТНЕТ АНАЛИТИКА** е современ интернет сервис кој им помага на инвеститорите во градење на компетентни стратегии за вложување и носење на квалитетни инвестициски одлуки.

БЕСТНЕТ АНАЛИТИКА во себе содржи:

- Податоци за повеќе од **100** компании со кои се тргува на Македонската берза
- Повеќе од **70** најразлични финансиски показатели за компании и повеќе од **40** показатели за банки
- Следење и споредување на вредностите за последните **3** години
- Следење на резултатите по квартали
- Податоци во денари, евра и долари
- Податоци за исплатените дивиденди на компаниите за последните **4** години
- Податоци за најголемите акционери на компанијата
- Податоци за органите на управување на компанијата
- Податоци за поврзаните компании
- Споредување и следење на поголем број на финансиски показатели
- Следење на показателите по сектори и индустриски гранки
- Графички приказ на техничките индикатори
- Преку **40** технички индикатори и осцилатори
- Следење на вложувањата, утврдување на нивната моментална вредност
- Пресметка на добивките/загубите на нереализираните трансакции
- Пресметка на добивките/загубите од извршените тргувања
- Симулирани портфолија

Шифра на XB	Датум на трансакција	Број на трансакција	Количина	Куповна вредност - вкупно (во ден.)	Датум на последна цена	Последна просечна цена	Вкупна вредност (во ден.)	Нереализирана добивка / загуба (во ден.)	% промена од купување на XB	% од вредноста на вкупните вложувања	
скратен преглед на поединечна трансакција											
ГРНТ	17.02.2009	X52515136						1.800.000,00	133,33%	3,74%	
TEL	11.06.2009	1235649	600,00	360.000,00	21.01.2008	653,11	391.866,00	31.866,00	8,85%	1,00%	
детален преглед на поединечна трансакција											
Македонски Телеком Скопје (TEL)											
Тип на хартија	Share			Куповна вредност - вкупно (во ден.)			360.000,00				
Датум на трансакција	11.06.2009			Датум на последна цена			21.01.2008				
Број на трансакција	1235649			Последна просечна цена			653,11				
Количина	600,00			Нето вредност (во ден.)			391.866,00				
Куповна цена (во ден.)	600,00			Вкупна вредност (во ден.)			391.866,00				
Номинална вредност	0,00 MKD			Акмулирана камата (во ден.)			0,00				
Куповна вредност (во ден.)	360.000,00			Нереализирана добивка / загуба (во ден.)			31.866,00				
Купена акумул. камата (во ден.)	0,00			% промена од купување на XB			8,85%				
Трансакциони трошоци (во ден.)	500,00			% од вредноста на вкупните вложувања			1,00%				
P.Македонија - денационализирана 01 (PМДЕН01)											
Тип на хартија	Bond			Куповна вредност - вкупно (во ден.)			107.092,08				
Датум на трансакција	11.07.2008			Датум на последна цена			27.11.2007				
Број на трансакција	1919			Последна просечна цена			9.896.310,00				
Количина	2.250,00			Нето вредност (во ден.)			116.662,50				
Куповна цена (во %)	77,50			Акмулирана камата (во ден.)			1.225,88				
Номинална вредност	1,00 EUR			Вкупна вредност (во ден.)			117.888,35				
Куповна вредност (во ден.)	106.689,77			Нереализирана добивка / загуба (во ден.)			11.198,57				
Купена акумул. камата (во ден.)	402,31			% промена од купување на XB			10,00%				
Трансакциони трошоци (во ден.)	500,00			% од вредноста на вкупните вложувања			0,30%				
TOTAL				36.067.092,08			62.684.319,35			26.617.629,57	
										100,00%	

Опис на XB	Податоци од тргувањето
Лазарен сегмент	Официјален пазар
Лазарен подсегмент	Берзанска котација - обични акции
Тип на XB	Обични акции
ISIN број	MKALK4101011
Вкупна издадена XB	1431353
Шифра на XB	ALK
Номинална вредност	25,56 EUR
Движења на цената и прометот	
Највисока цена во пос. 52 недели	4.599,00
Најниска цена во пос. 52 недели	3.799,00
% промена во посл. 30 дена	8,48%
% промена во посл. 3 месеци	6,98%
% промена во посл. 6 месеци	0,80%
% промена во посл. 1 година	-4,07%
Просечен дневен промет во пос. 30 дена	645.146,23
Просечен дневен промет во пос. 3 месеци	812.362,12
Просечен дневен промет во тековната година	626.836,29
Просечен дневен промет во пос. 52 недели	1.304.591,88
Показатели по издавачот	
Коефициент цена / добивка	10,43
Дивиденден принос	3,98%
Коефициент цена / Книговодствена вредност по акција	0,91
Коефициент цена / Акмулирана добивка по акција	2,62
Коефициент цена / Приходи од продажба	1,01
Коефициент цена / парични приливи од оперативни активности	13,59
Коефициент цена / оперативна добивка	8,93
Коефициент цена / EBITDA	6,35
Највисок P/E во пос. 52 недели	11,46
Најнисок P/E во пос. 52 недели	9,47
Нето добивка по акција за пос. 12 месеци	430,59
Коефициент цена / добивка за пос. 12 месеци	9,77

Повеќе информации на : www.bestnet.com.mk





КомРау апликација на Комерцијална банка

ТВОЈОТ МОБИЛЕН ПАРИЧНИК



комерцијална Банка
аd скопје



mastercard.

Со новата апликација на **Комерцијална банка** повеќе не мора да носиш паричник со себе. Сега со **KomPay** можеш едноставно и сигурно да плаќаш со твојот мобилен телефон. Симни ја бесплатно од Google Play и искористи го промотивниот период за бесплатна дигитализација на две **Mastercard®** картички. Апликацијата е достапна за мобилни телефони со најмалку Android™ 4.4 и NFC технологија. За повеќе информации посети ја нашата веб-страница или некоја од нашите филијали.

Android е заштитен знак на Google LLC.

www.kb.com.mk
контакт центар: (02) 3 296 800